

TUTORIAL PARA O PRODUTOR

CAMPANHA DE VACINAÇÃO (MAIO 2019)

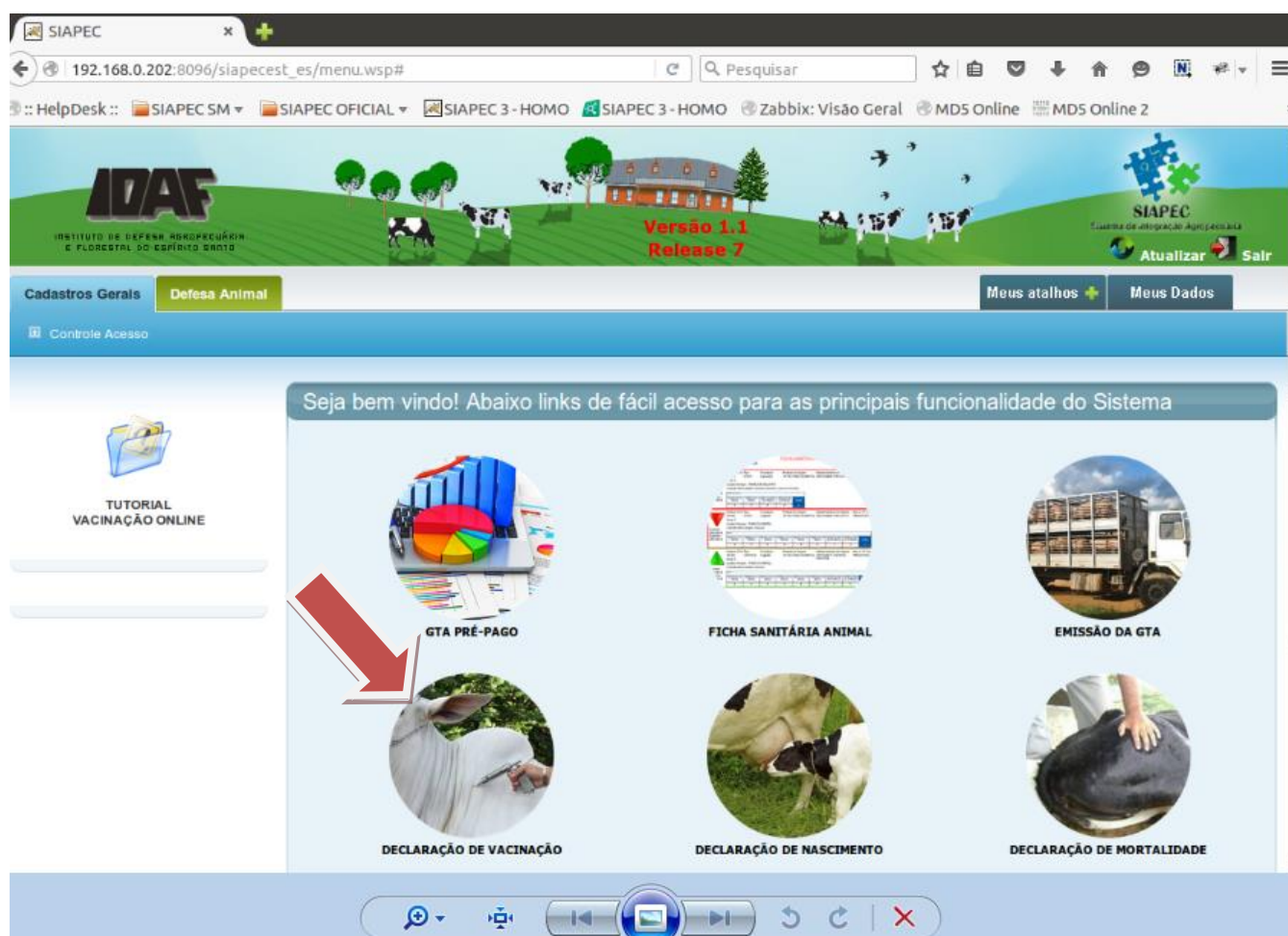
Dicas para que o computador não dê problemas:

- Use preferencialmente **Firefox** ou **Google Chrome**.
- Deixe o Pop-up desbloqueado.
- Limpe os Cookies e Caches caso comece a perceber erros que antes não havia. Ou reinicie o computador.
- Não abra várias páginas do SIAPEC.
- Duas pessoas fazendo login no mesmo computador pode causar problemas.

Lançamento da vacinação

A vacinação básica é composta por 6 passos.

EVOLUÇÃO-> NASCIMENTO->MORTALIDADE->DECLARAÇÃO->COMPARECIMENTO->REGULARIZAÇÃO



1º PASSO - REALIZAR A EVOLUÇÃO DO REBANHO

Atalho: Aba Defesa Animal-> Controle de Doenças-> Cadastros Básicos-> Vacinação

Selecione a espécie que deseja declarar a vacinação (bovino ou bubalino) e escolha a propriedade.

Agora iremos evoluir, podendo escolher a opção mais acertada para cada caso. Verifique na coluna **POSIÇÃO EVOLUÍDA**. Concorde com ela?

1º opção: Se sim, concorda com a evolução automática do sistema.

-Clicando em EVOLUIR, todo o gado ficará igual à coluna Posição Evoluída.

The screenshot shows the 'Evolução' (Evolution) tab in the 'Defesa Animal' (Animal Defense) system. The interface includes a form for selecting a species (Bovina), origin (Prop. Rural), and property (PONTE DO ARACÁ, BOA VISTA E CORREGO SÃO JOÃO). A red arrow points to the 'Evoluir' (Evolve) button. Below the form, there are instructions and a table with columns for 'Posição Evoluída' and 'Saldo'.

2º opção: Se não concorda com a evolução automática do sistema.

FAÇA A SEGUINTE PERGUNTA:

- Você precisa de BOVINO FÊMEA, ACIMA DE 36 MESES?
- Se precisa, clique em BOVINO FÊMEA, 25 a 36 MESES na coluna POSIÇÃO ATUAL e evolua.
- É insuficiente? (Você pode não ter evoluído adequadamente na última campanha)
- Clique em BOVINO FÊMEA, 12 a 24 MESES e evolua para de 25 a 36 MESES.
- Depois novamente clique em BOVINO FÊMEA, 24 a 36 MESES e evolua.
- A quantidade de BOVINO FÊMEA, ACIMA DE 36 MESES ficará adequada.

- Você precisa de BOVINO FÊMEA, DE 25 A 36 MESES?
- Se precisa, clique em BOVINO FÊMEA, 12 a 24 MESES na coluna POSIÇÃO ATUAL e evolua.
- É insuficiente? (Você pode não ter evoluído adequadamente na última campanha)
- Clique em BOVINO FÊMEA, 0 a 12 MESES e evolua para de 12 a 24 MESES.
- Depois novamente clique em BOVINO FÊMEA, 12 a 24 MESES e evolua.
- A quantidade de BOVINO FÊMEA, ACIMA DE 25 A 36 MESES ficará adequada.

LEMBRETE:

- Mais à frente será o momento do nascimento onde você vai inserir BEZERRAS DE 0 A 12 MESES na ficha, caso haja nascimento a informar. Caso contrário, apenas aperte "gravar". Não se preocupe caso elas não estejam aparecendo...

- Mais à frente terá o campo MORTALIDADE DOS ANIMAIS, então pense na mortalidade quando fizer evolução. Às vezes haverá mais bovino do que consta em sua ficha, pois você ainda não registrou mortalidade desses animais.

ABAIXO A EXPLICAÇÃO MAIS DETALHADA DA EVOLUÇÃO:

- CLIQUE NA FAIXA ETÁRIA QUE QUER EVOLUIR:

Pesquisa	Evolução	Nascimento	Mortalidade	Declaração	Partidas	Comparecimento	Regularização
Evolução							
Posição Atual							
Estratificação							Saldo
BOVINO,MACHO,0 A 12 MESES							0
BOVINO,FEMEA,0 A 12 MESES							0
BOVINO,MACHO,13 A 24 MESES							0
BOVINO,FEMEA,13 A 24 MESES							0
BOVINO,MACHO,25 A 36 MESES							8
BOVINO,FEMEA,25 A 36 MESES							2
BOVINO,MACHO,ACIMA DE 36 MESES							5
BOVINO,FEMEA,ACIMA DE 36 MESES							1

Clique aqui

- Utilize o campo Estratificação Sugerida - todos os campos devem ser preenchidos.

Neste campo, clique na seta e escolha uma opção entre as faixas etárias.

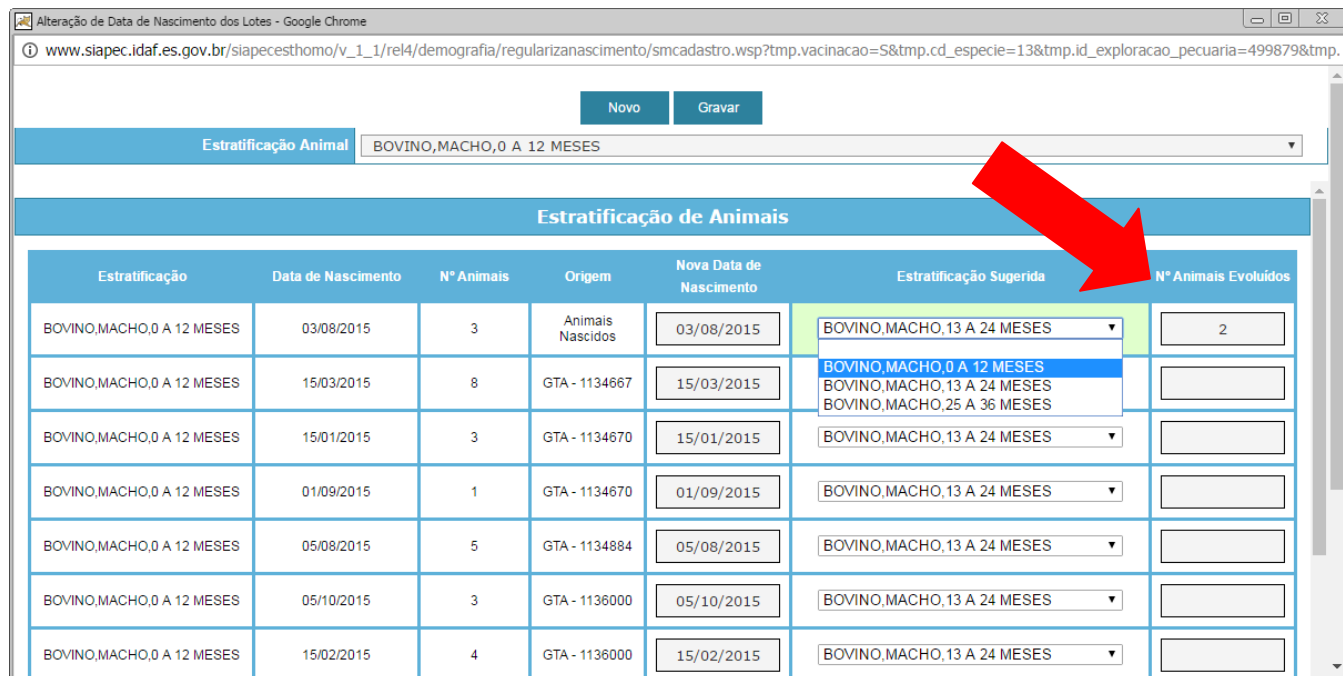
NovoGravar

Estratificação AnimalBOVINO,MACHO,0 A 12 MESES

Estratificação de Animais

Estratificação	Data de Nascimento	Nº Animais	Origem	Nova Data de Nascimento	Estratificação Sugerida	Nº Animais Evoluídos
BOVINO,MACHO,0 A 12 MESES	03/08/2015	3	Animais Nascidos	03/08/2015	BOVINO,MACHO,13 A 24 MESES	2
BOVINO,MACHO,0 A 12 MESES	15/03/2015	8	GTA - 1134667	15/03/2015	BOVINO,MACHO,0 A 12 MESES BOVINO,MACHO,13 A 24 MESES BOVINO,MACHO,25 A 36 MESES	
BOVINO,MACHO,0 A 12 MESES	15/01/2015	3	GTA - 1134670	15/01/2015	BOVINO,MACHO,13 A 24 MESES	
BOVINO,MACHO,0 A 12 MESES	01/09/2015	1	GTA - 1134670	01/09/2015	BOVINO,MACHO,13 A 24 MESES	
BOVINO,MACHO,0 A 12 MESES	05/08/2015	5	GTA - 1134884	05/08/2015	BOVINO,MACHO,13 A 24 MESES	
BOVINO,MACHO,0 A 12 MESES	05/10/2015	3	GTA - 1136000	05/10/2015	BOVINO,MACHO,13 A 24 MESES	
BOVINO,MACHO,0 A 12 MESES	15/02/2015	4	GTA - 1136000	15/02/2015	BOVINO,MACHO,13 A 24 MESES	

- Na coluna “Nº Animais Evoluídos”, preencha quantos animais quer evoluir de cada lote e o restante permanecerá na opção indicada por padrão. Preencha todos os campos e confira para certificar-se de que ficará como pretendido. Faça isso para CADA FAIXA ETÁRIA.



Alteração de Data de Nascimento dos Lotes - Google Chrome

www.siapec.idaf.es.gov.br/siapecesthomo/v_1_1/rel4/demografia/regularizanasascimento/smcadastro.wsp?tmp.vacinacao=S&tmp.cd_especie=13&tmp.id_exploracao_pecuaria=499879&tmp.

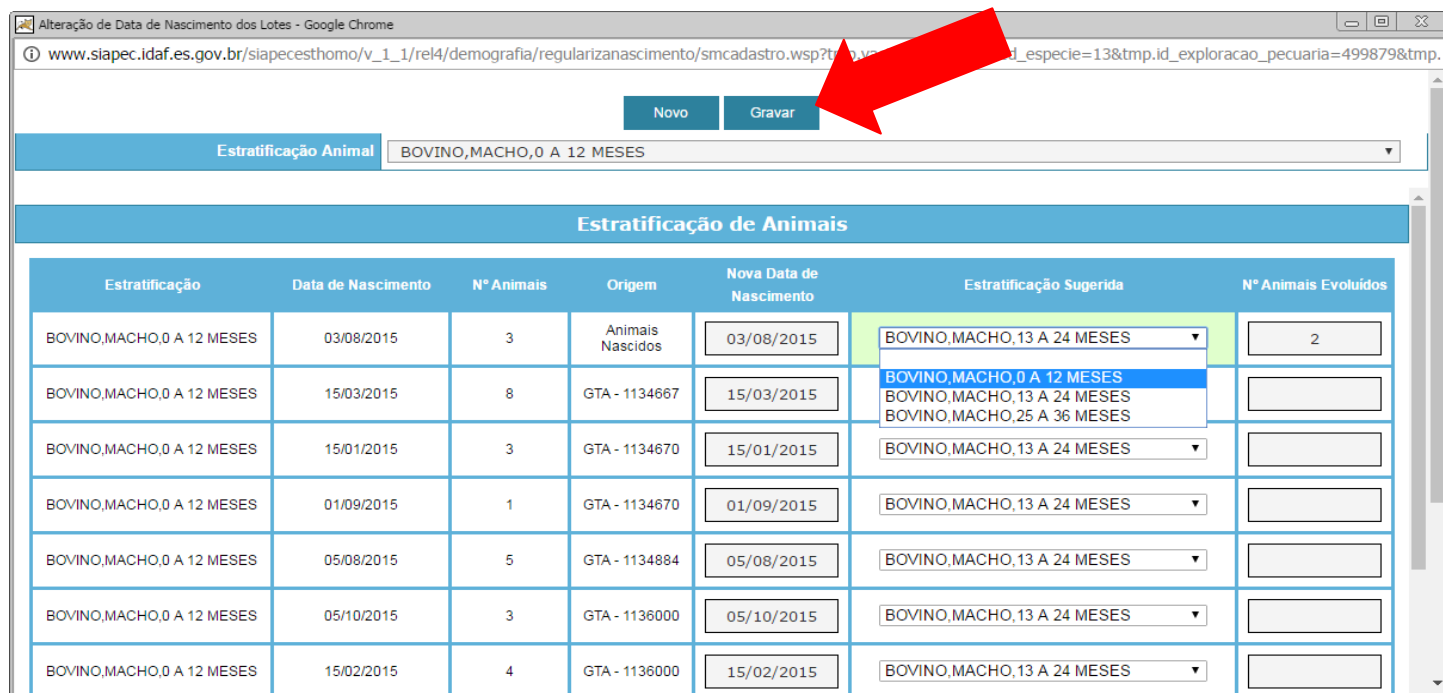
Novo Gravar

Estratificação Animal: BOVINO, MACHO, 0 A 12 MESES

Estratificação de Animais

Estratificação	Data de Nascimento	Nº Animais	Origem	Nova Data de Nascimento	Estratificação Sugerida	Nº Animais Evoluídos
BOVINO, MACHO, 0 A 12 MESES	03/08/2015	3	Animais Nascidos	03/08/2015	BOVINO, MACHO, 13 A 24 MESES	2
BOVINO, MACHO, 0 A 12 MESES	15/03/2015	8	GTA - 1134667	15/03/2015	BOVINO, MACHO, 0 A 12 MESES	
BOVINO, MACHO, 0 A 12 MESES	15/01/2015	3	GTA - 1134670	15/01/2015	BOVINO, MACHO, 13 A 24 MESES	
BOVINO, MACHO, 0 A 12 MESES	01/09/2015	1	GTA - 1134670	01/09/2015	BOVINO, MACHO, 13 A 24 MESES	
BOVINO, MACHO, 0 A 12 MESES	05/08/2015	5	GTA - 1134884	05/08/2015	BOVINO, MACHO, 13 A 24 MESES	
BOVINO, MACHO, 0 A 12 MESES	05/10/2015	3	GTA - 1136000	05/10/2015	BOVINO, MACHO, 13 A 24 MESES	
BOVINO, MACHO, 0 A 12 MESES	15/02/2015	4	GTA - 1136000	15/02/2015	BOVINO, MACHO, 13 A 24 MESES	

-Clique no botão **GRAVAR**.



Alteração de Data de Nascimento dos Lotes - Google Chrome

www.siapec.idaf.es.gov.br/siapecesthomo/v_1_1/rel4/demografia/regularizanasascimento/smcadastro.wsp?tmp.vacinacao=S&tmp.cd_especie=13&tmp.id_exploracao_pecuaria=499879&tmp.

Novo Gravar

Estratificação Animal: BOVINO, MACHO, 0 A 12 MESES

Estratificação de Animais

Estratificação	Data de Nascimento	Nº Animais	Origem	Nova Data de Nascimento	Estratificação Sugerida	Nº Animais Evoluídos
BOVINO, MACHO, 0 A 12 MESES	03/08/2015	3	Animais Nascidos	03/08/2015	BOVINO, MACHO, 13 A 24 MESES	2
BOVINO, MACHO, 0 A 12 MESES	15/03/2015	8	GTA - 1134667	15/03/2015	BOVINO, MACHO, 0 A 12 MESES	
BOVINO, MACHO, 0 A 12 MESES	15/01/2015	3	GTA - 1134670	15/01/2015	BOVINO, MACHO, 13 A 24 MESES	
BOVINO, MACHO, 0 A 12 MESES	01/09/2015	1	GTA - 1134670	01/09/2015	BOVINO, MACHO, 13 A 24 MESES	
BOVINO, MACHO, 0 A 12 MESES	05/08/2015	5	GTA - 1134884	05/08/2015	BOVINO, MACHO, 13 A 24 MESES	
BOVINO, MACHO, 0 A 12 MESES	05/10/2015	3	GTA - 1136000	05/10/2015	BOVINO, MACHO, 13 A 24 MESES	
BOVINO, MACHO, 0 A 12 MESES	15/02/2015	4	GTA - 1136000	15/02/2015	BOVINO, MACHO, 13 A 24 MESES	

Ao fim, quando evoluir todas as faixas etárias, você voltará para a tela inicial da aba **EVOLUÇÃO**.

Confira na coluna **Posição Evoluída** se ficou como você quer.

Em caso afirmativo, clique no botão Evoluir.

Em caso negativo, volte a clicar nas faixas etárias e repita os procedimentos anteriores. Depois que clicar no botão Evoluir, iremos para o passo 2 (NASCIMENTO).

The screenshot shows the SIAPEC web application interface. The top navigation bar includes 'Cadastro Geral', 'Defesa Animal', 'Defesa Vegetal', 'Inspeção', 'Fiscalização', and 'Integração'. The main menu on the left lists various functions like 'Ficha Sanitária Animal', 'Georeferenciamento', etc. The central area is titled 'Evolução' and contains a form for updating vaccination status. A red arrow points to the 'Evoluir' button.

Posição Atual		Posição Evoluída	
Estratificação	Saldo	Estratificação	Saldo
BOVINO,MACHO,0 A 12 MESES	112	BOVINO,MACHO,0 A 12 MESES	2
BOVINO,FEMEA,0 A 12 MESES	2	BOVINO,FEMEA,0 A 12 MESES	0

2º PASSO- ABA “NASCIMENTO”

- Pode ser dado nascimento de um bezerro por vez para melhor precisão da data de nascimento.
- Escreva a data de nascimento média dos nascidos.
- Escreva a quantidade de animais nascidos no campo “N° Animais”.
- Clique no botão “Gravar”.
- Caso não tenha nenhum animal nascido em sua propriedade desde última declaração, aperte o botão GRAVAR e siga adiante.
- Lembre-se de que você deve lançar apenas os nascimentos ainda não informados ao Idaf, evitando, assim, duplicação de informações.

The screenshot shows the SIAPEC web application interface for the 'Nascimento' step. The top navigation bar and main menu are the same as in the previous screenshot. The central area is titled 'Nascimento' and contains a form for recording new births. Red arrows point to the 'Data de Nascimento Médio' and 'N° Animais' fields.

Estratificação	N° Cadastrados	N° Animais
BOVINO,MACHO,0 A 12 MESES	0	
BOVINO,FEMEA,0 A 12 MESES	0	

At the bottom of the form, there are additional fields:

- Percentual de Índice de Parição/Ano: 100%
- Número de animais que podem nascer/ano: 9
- Número de animais nascidos nos últimos anos: 0

3º PASSO - ABA “MORTALIDADE”

Ao terminar de realizar o “Nascimento” teremos ativa a aba MORTALIDADE.

- Preencha os campos “Nº Animais” com a quantidade de animais mortos que ainda não foram declarados depois da etapa de NOVEMBRO.
- Caso não tenha nenhum animal morto em sua propriedade desde a última declaração, aperte o botão GRAVAR e siga adiante.
- O sistema LIMITA a mortalidade dada pelo produtor, portanto, se houver mais animais pra declarar mortalidade do que o liberado pelo sistema, você precisa ir ao escritório do Idaf mais próximo.
- Lembre-se de que você deve lançar apenas as mortalidades ainda não informadas ao Idaf, evitando, assim, duplicação de informações.

Interface do sistema IDAF (Instituto de Defesa Animal e Fiscalização do Estado do Rio de Janeiro) - Versão 1.1 Release 4. A aba 'Mortalidade' está selecionada. O formulário mostra os seguintes dados:

- Campanha: FEBRE AFTOSA - BOVINA - 2ª ETAPA - ANO: 2014
- Produtor: ABEL LUIZ FERREIRA
- Propriedade Rural: DESERTO FELIZ

Estratificação	Nº Cadastrados	Nº Animais
BOVINO, MACHO, 0 A 12 MESES	0	<input type="text"/>
BOVINO, FEMEA, 0 A 12 MESES	0	<input type="text"/>
BOVINO, MACHO, 13 A 24 MESES	0	<input type="text"/>
BOVINO, FEMEA, 13 A 24 MESES	0	<input type="text"/>

4º PASSO- ABA “DECLARAÇÃO”

1º - Digite o Código/Nome da Revenda. Caso tenha comprado em mais de uma loja, utilize o campo “Clique aqui para informar outras revendas” e informe o outro estabelecimento onde adquiriu a vacina. O sistema carregará automaticamente os dados dos cupons fiscais lançados previamente pelo lojista.

Interface do sistema IDAF - Aba 'Declaração'. O formulário mostra os seguintes dados:

- Campanha: FEBRE AFTOSA - BOVINA - 2ª ETAPA - ANO: 2014
- Produtor, digite seu CPF*: ABEL LUIZ FERREIRA
- E-mail:
- Revenda de Vacina 1*:

2º - Digite o nº de doses: A opção “Nº Doses a Utilizar” deve ser a mesma quantidade de gado que há na ficha neste momento ou o sistema irá alertá-lo para essa questão. Aparecerão todas as partidas de cada Nota Fiscal informada acima.

Revendedora	Nota Fiscal	Laboratório	Partida	Data Validade	Data Fabricação	Nr Doses	Nr Doses Utilizadas	Nr Doses Cedidas	Nr Doses a Utilizar
2E AGROPECUÁRIA LTDA ME	123654	INOVA BIOTECNOLOGIA SAÚDE ANIMAL LTDA	9876	12/12/2015	12/12/2013	100	0	0	<div>PROPRIETÁRIO<input type="text"/></div>

Mesmo digitando o código/nome da loja não aparece o campo acima? Entre em contato com o lojista ou escritório do Idaf em seu município para averiguar o problema.

3º - Na tabela de Declaração de Vacina irá aparecer:

Nº Existentes: todos os animais da propriedade vacinados ou não.

Nº Vacináveis: todos os animais da propriedade que irão participar da campanha.

Nº já vacinados: animais já vacinados nesta etapa, possivelmente chegaram via GTA de outra propriedade que já vacinou e por isso não precisa vacinar mais.

Nº Já Dest. Abate: animais destinados ao abate.

Nº Declarados: esta coluna é inativa.

Nº Vacinando: todos os campos devem estar preenchidos (mesmo que seja com '0' - zero).

Nº Dest. Abate: Caso tenha animais que serão abatidos até 60 dias depois do fim da campanha (até julho).

Extratificação	Nº Existentes	Nº Vacináveis	Nº já Vacinados	Nº já dest. Abate	Nº Declarados	Nº Vacinando	Nº dest. Abate
BOVINO.MACHO.0 A 12 MESES	5	0	5	0			0
BOVINO.FEMEA.0 A 12 MESES	6	0	6	0			0
BOVINO.MACHO.13 A 24 MESES	3	0	3	0			0
BOVINO.FEMEA.13 A 24 MESES	4	0	4	0			0
BOVINO.MACHO.25 A 36 MESES	3	0	3	0			0
BOVINO.FEMEA.25 A 36 MESES	3	0	3	0			0

4º : Preencha a data de vacinação. É data da vacinação do gado e NÃO A DATA DE COMPRA DA VACINA.

Data da Vacinação:

Rebanho Assegurado: ☒ Não ☐ Sim

Fiscalização: ☒ Sem Fiscalização ☐ Fiscalizada ☐ Assistida ☐ Oficial ☐ Agulha Oficial

5º : Aperte o botão GRAVAR.

5º PASSO - ABA “COMPARECIMENTO”

O produtor que tiver animais jovens e adultos ou apenas animais adultos (acima de 2 anos) deve realizar o comparecimento também. Caso possua animais jovens e adultos, ao declarar a vacinação no “4º Passo”, ficará ativa a aba “comparecimento”, onde aparecerão os animais adultos - necessitando apenas informar a data atual e apertar o botão GRAVAR. Caso possua apenas animais adultos (atualização cadastral), você poderá ir direto para o “5º Passo”, bastando, para isso, informar a data atual e apertar o botão GRAVAR.

OBS.: A quantidade de animais adultos que aparecerão na aba “comparecimento” é a mesma constante na ficha sanitária animal, decrescido (caso informe mortalidade) ou acrescido (caso haja uma “evolução” do rebanho com alteração de faixa etária).

SIAPEC

192.168.0.202:8096/siapeces_es/menu.wsp#

Pesquisar

HelpDesk :: SIAPEC SM :: SIAPEC OFICIAL :: SIAPEC 3 - HOMO :: SIAPEC 3 - HOMO :: Zabbix: Visão Geral :: MD5 Online :: MD5 Online 2

Controle Acesso

Pesquisa Evolução Nascimento Mortalidade Declaração Partidas **Comparecimento** Regularização Produtor Propriedade Vacinações

Espécie Bovina

Produtor MOACIR FASSARELLA

Propriedade Rural SITIO CASTELINHO

Extratificação N° Cadastrados N° a Comparecer N° Declarados

BOVINO,MACHO,25 A 36 MESES	1	1	<input type="text"/>
BOVINO,FEMEA,25 A 36 MESES	0	0	<input type="text"/>
BOVINO,MACHO,ACIMA DE 36 MESES	1	1	<input type="text"/>
BOVINO,FEMEA,ACIMA DE 36 MESES	14	14	<input type="text"/>

Data do Comparecimento: 01/05/2017

Novo Gravar

A coluna "Declarados" não permite ser alterada.

6º PASSO - ABA "REGULARIZAÇÃO"

A aba "Regularização" é utilizada para regularizar/ajustar espécies de animais criadas como subsistência (fundo de quintal), quando a criação não tem fins comerciais. É de caráter informativo. Você pode informar ovinos, caprinos e outros animais que cria sem fins comerciais, apenas para consumo próprio. Escreva no campo "DECLARADOS" e clique em gravar.

www.siapec.idaf.es.gov.br/siapecesthomo/menu.wsp#

Aplicações Sistema Eletrônico de F Home - Tecnologia - F Sesc Vitória Elementary Podcasts Minha Oi SUMARIO_OFERTA_OC Danielle Chambo Ginec Novidades e lançament Viajando Barato Pelo M Total Express - Nossa

HOMOLOGAÇÃO IDAF INSTITUTO DE DEFESA AGROPECUÁRIA E RURALISTA DO ESTADO DO RIO DE JANEIRO

Versão 1.1 Release 7

Sefaz Suporte Atualizar Sair

Cadastros Gerais Defesa Animal Defesa Vegetal Inspeção Fiscalização Integração

Ficha Sanitária Animal Georeferenciamento Controle de Exploração Controle de Doenças Controle de Trânsito Publicações

Pesquisa Evolução Nascimento Mortalidade Declaração Partidas **Regularização** Produtor Propriedade Vacinações

Animais de Subsistência

Espécie Seleccione...

Extratificação N° Cadastrados N° Declarados

Nenhum registro selecionado

Equídeos

Extratificação N° Cadastrados N° Declarados

EQUINO,MACHO,ATE 6 MESES	0	<input type="text"/>
EQUINO,FEMEA,ATE 6 MESES	0	<input type="text"/>

PROBLEMAS E DÚVIDAS QUE POSSAM SURTIR

Ao verificar qualquer problema na hora de registrar a vacinação de seu gado no sistema, procure OS ESCRITÓRIOS DO IDAF EM SEU MUNICÍPIO.